



Transformateur de rouille et couche de fond 2-en1!



BRUNOX® - Epoxy est le seul transformateur de rouille + couche de fond, avec apprêt à la résine époxy breveté, aussi disponible en format pratique aérosol.



Pourquoi choisir BRUNOX- Epoxy:

- ✘ il est compatible avec la plupart des vernis usuels de finition.
- ✘ il pénètre env. 7 à 10 fois plus profondément dans la rouille poreuse que les émulsions de conversion de la rouille ou de couche de fond.
- ✘ il ne laisse pas de traces de pinceau.
- ✘ il est stockable indéfiniment.
- ✘ il ne contient pas de métaux lourds ni d'acides minéraux.

***Ses propriétés lui permettent
de se travailler facilement !***

BRUNOX® - Epoxy: un produit professionnel.

SON FONCTIONNEMENT !

Transformez la rouille en 3 étapes:



- 1. Poncez ou brossez l'excédent de rouille.***
- 2. Appliquer une double couche de BRUNOX® - Epoxy; toute trace de lavage et de ponçage aura disparu.***
- 3. Après séchage complet, appliquer la laque de finition.***

Conditionnements:

Application avec le pinceau:

30 ml, 100 ml, 250 ml,
1000 ml & 5 l

Aérosols:

150 ml & 400 ml

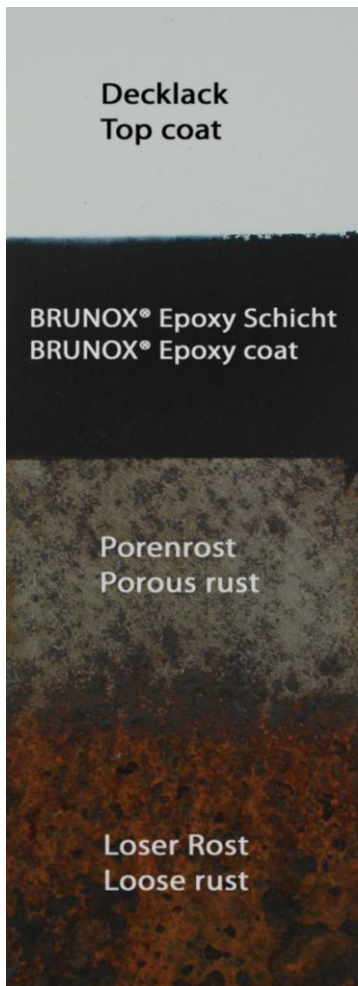




**Gepatenteerde roestomvormer
en er primer in een!**



BRUNOX® - Epoxy is de enige gepatenteerde roestomvormer en primer met epoxyhars die ook in een handige spuitbus verkrijgbaar is.



De doorslaggevende voordelen van het product zijn:

- ✘ dat het **compatibel** is met de meeste dekkende systemen die in de handel zijn.
- ✘ dat het ongeveer 7-10 maal **zo diep** in de roestdeeltjes dringt als de traditionele roestomvormers en primers.
- ✘ dat het **geen kwastsporen** nalaat.
- ✘ dat het **onbeperkt** kan worden opgeslagen.
- ✘ dat het **geen zware metalen** en minerale zuren bevat.

***BRUNOX® - Epoxy laat zich dankzij zijn eigenschappen eenvoudig verwerken !
BRUNOX® - Epoxy is een product voor professionals.***

ZO GAAT HET!

Roestomvormen in 3 stappen:



- 1. Losse roest afschuren/afborstelen***
- 2. 2x BRUNOX® - Epoxy op de roestdeeltjes aanbrengen, daarna hoeft u niet meer af te wassen of af te schuren.***
- 3. Als het volledig droog is de deklak aanbrengen.***

Verpakkingen:

Verpakkingen om te kwasten:

30 ml, 100 ml, 250 ml, 1000 ml & 5 l

Spray: 150 ml, 400 ml

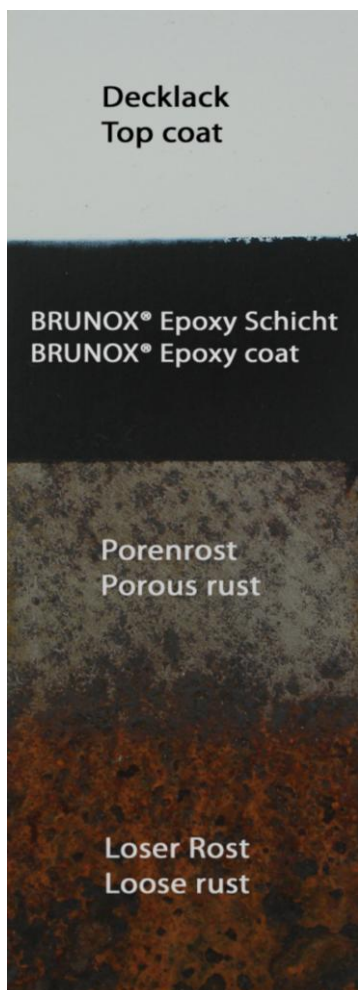




patented rust converter and primer in one!



BRUNOX® - Epoxy is the only patented rust converter and primer with epoxy resins that is also available in a handy spray can.



Its decisive advantages are:

- ✘ goes well with most of the common top coat systems.
- ✘ approx. 7 – 10 deeper penetration into rust pores than ordinary rust converters and primer emulsions.
- ✘ leaves no brush marks.
- ✘ can be stored without any restrictions.
- ✘ does not contain any heavy metals or mineral acids.

BRUNOX® - Epoxy is easy to process, thanks to its properties!
BRUNOX® - Epoxy is a product for pros.

THIS IS HOW IT'S DONE !
Rust conversion in 3 steps:



1. Sand/brush off loose rust.
2. Apply BRUNOX® - Epoxy twice to the porous rust.
No washing or sanding necessary afterward.
3. After it has fully dried, apply the topcoat.

Package Size:

For application by brush:
30 ml, 100 ml, 250 ml, 1000 ml & 5 l

Aerosol cans:
150 ml & 400 ml



epoxy
BRUNOX®



**patentoitu ruosteen saneeraaja ja
pohjustus yhdessä tuotteessa!**



BRUNOX® -epoksi on ainoa patentoitu ruosteen saneeraaja ja pohjustus epoksihartsilla, joka on saatavissa myös kätevässä spraypurkissa.

Sen huomattavana etuna on:

- ✘ se sopii yhteen usempien tavallisten peitejärjestelmien kanssa.
- ✘ se tunkeutuu n. 7-10 kertaa syvemmälle ruostehuokosiin kuin tavalliset ruosteen muuntimet ja pohjustusemulsiot.
- ✘ se ei jätä pensselin jälkiä.
- ✘ sitä voidaan varastoida rajoituksitta.
- ✘ se ei sisällä raskasmetalleja tai mineraalihappoja.

***BRUNOX® - epoksia voi työstää vaivat
tomasti sen ominaisuuksien ansiosta!
BRUNOX® - epoksi on ammattilaistuote.***

***NÄIN SE KÄY!
Ruosteen saneeraus
kolmessa vaiheessa:***

1. *Hio/harjaa irrallinen ruoste pois.*
2. *Levitä 2x BRUNOX® - epoksia huokosruosteen päälle, tämän jälkeen ei tarvita pesua tai hiontaa.*
3. *Kun epoksi on täysin kuivunut, levitä peitelakka.*



Pakkauskoot:

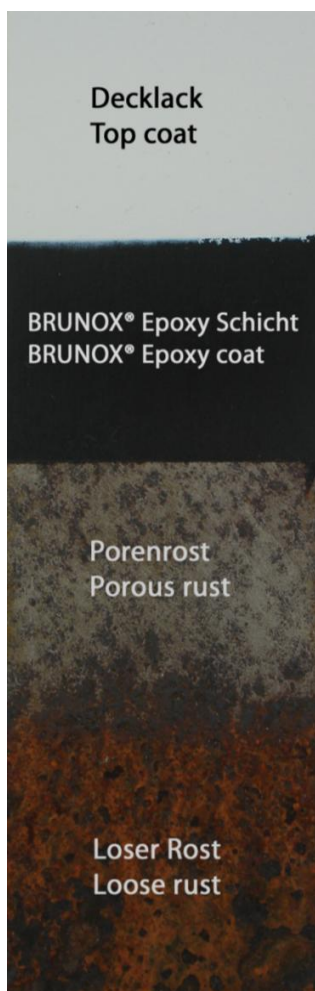
Bulkki:
30 ml, 100 ml, 250 ml,
1000ml, 5 l
Spray:
150 ml, 400 ml





**Convertitore di ruggine brevettato
e primer in un unico prodotto!**

BRUNOX® - Epoxy è l'unico convertitore di ruggine brevettato, oltre che primer con resine epossidiche, disponibile anche in comoda bomboletta spray.



I vantaggi più importanti sono:

- ✘ È **compatibile** con la maggior parte dei comuni sistemi di finitura.
- ✘ **Penetra nei pori di ruggine circa 7-10 volte più in profondità** rispetto ai convertitori di ruggine e i primer convenzionali in emulsione.
- ✘ Non lascia tracce di pennellata.
- ✘ È **conservabile illimitatamente** in magazzino.
- ✘ Non contiene **metalli pesanti o acidi minerali**.

***BRUNOX® - Epoxy è facilissimo da lavorare grazie alle sue particolari caratteristiche!
BRUNOX® - Epoxy è un prodotto da professionisti.***

***ECCO COME SI FA!
Bonifica della ruggine
in 3 semplici passi:***



- 1. Carteggiare/spazzolare la ruggine staccata.**
- 2. Applicare 2 mani di BRUNOX® - Epoxy sui pori di ruggine, senza necessità di lavare o carteggiare.**
- 3. Dopo completa essiccazione applicare la vernice di finitura.**

Confezioni:

Confezione per applicazione a pennello:

30 ml, 100 ml, 250 ml, 1000 ml & 5 l

Spray:

150 ml & 400 ml





**патентованный нейтрализатор
ржавчины и грунтовка в одной упаковке**



BRUNOX® - Эпоху – это единственный патентованный нейтрализатор ржавчины и грунтовка с эпоксидными смолами, которые продаются в удобном тюбике с распылителем.

Основные преимущества:

- ✘ не вступает в реакцию с большинством лакокрасочных покрытий
- ✘ в около 7-10 раз глубже проникает в поры ржавчины чем обычные преобразователи ржавчины и грунующие эмульсии.
- ✘ не оставляет следов от кисточки.
- ✘ можно хранить неограниченный срок.
- ✘ не содержит тяжелых металлов и минеральных кислот.

***Благодаря своим свойствам
BRUNOX® - Эпоху прост в употреблении!
BRUNOX® - Эпоху – это продукт для
профессионалов.***

Способ применения

Нейтрализация ржавчины в три этапа:

1. Снять рыхлую ржавчину щеткой.
2. Нанести 2 слоя BRUNOX® - Эпоху на пористую ржавчину, смывать и шлифовать не нужно.
3. Дать высохнуть. Потом нанести лакокрасочное покрытие.

